


ENERGIEAUSWEIS

 für Nichtwohngebäude
gemäß den §§ 16 ff. Energieeinsparverordnung (EnEV)

Gültig bis: 23.04.2024

1

Gebäude

Hauptnutzung / Gebäudekategorie	Gebäude für Lagerung	
Straße	Volkmarstraße 1-7	
PLZ Ort	12099 Berlin	
Gebäudeteil	ganzes Gebäude D	
Baujahr Gebäude	1924	
Baujahr Wärmeerzeuger		
Baujahr Klimaanlage		
Nettogrundfläche	2393,0 m ²	
Anlass der Ausstellung	<input type="checkbox"/> Neubau <input type="checkbox"/> Modernisierung <input type="checkbox"/> Aushang b. öff. Gebäuden <input checked="" type="checkbox"/> Vermietung/Verkauf (Änderung/Erweiterung) <input type="checkbox"/> Sonstiges (freiwillig)	

Hinweise zu den Angaben über die energetische Qualität des Gebäudes

Die energetische Qualität eines Gebäudes kann durch die Berechnung des **Energiebedarfs** unter standardisierten Randbedingungen oder durch die Auswertung des **Energieverbrauchs** ermittelt werden. **Als Bezugsfläche dient die Nettogrundfläche.**

Der Energieausweis wurde auf der Grundlage von Berechnungen des **Energiebedarfs** erstellt.
Die Ergebnisse sind auf **Seite 2** dargestellt. Zusätzliche Informationen zum Verbrauch sind freiwillig. Diese Art der Ausstellung ist Pflicht bei Neubauten und bestimmten Modernisierungen. Die angegebenen Vergleichswerte sind die Anforderung der EnEV zum Zeitpunkt der Erstellung des Energieausweises (**Erläuterungen – siehe Seite 4**).

Der Energieausweis wurde auf der Grundlage von Auswertungen des **Energieverbrauchs** erstellt.
Die Ergebnisse sind auf **Seite 3** dargestellt. Die Vergleichswerte beruhen auf statistischen Auswertungen.

Datenerhebung erfolgte durch: Eigentümer Aussteller

Dem Energieausweis sind zusätzliche Informationen zur energetischen Qualität beigefügt (freiwillige Angabe).

Hinweise zur Verwendung des Energieausweises

Der Energieausweis dient lediglich der Information. Die Angaben im Energieausweis beziehen sich auf das gesamte Gebäude oder den oben bezeichneten Gebäudeteil. Der Energieausweis ist lediglich dafür gedacht, einen überschlägigen Vergleich von Gebäuden zu ermöglichen.

Aussteller

Express-Pass
Lüchow 8
17179 Altkalen

23.04.2014
Datum

Dr. Johannes Liess



ENERGIEAUSWEIS für Nichtwohngebäude

gemäß den §§ 16 ff. Energieeinsparverordnung (EnEV)

Berechneter Energiebedarf des Gebäudes

2

Primärenergiebedarf „Gesamtenergieeffizienz“



Nachweis der Einhaltung des § 3 oder § 9 Abs. 1 EnEV

Primärenergiebedarf

Gebäude Ist-Wert

kWh/(m²·a)

Energetische Qualität der Gebäudehülle

Gebäude Ist-Wert H_T

W/(m²·K)

EnEV-Anforderungswert

kWh/(m²·a)

EnEV-Anforderungswert H_T

W/(m²·K)

1) nur in Fällen des § 10 in Fällen des Neubaus oder der Modernisierung auszufüllen

Endenergiebedarf

Energieträger	Jährlicher Endenergiebedarf in kWh/(m ² ·a) für				Kühlung einschl. Befeuchtung	Gebäude insgesamt
	Heizung	Warmwasser	eingebaute Beleuchtung	Lüftung		

Aufteilung Energiebedarf

[kWh/(m ² ·a)]	Heizung	Warmwasser	eingebaute Beleuchtung	Lüftung	Kühlung einschl. Befeuchtung	Gebäude insgesamt
Nutzenergie						
Endenergie						
Primärenergie						

Sonstige Angaben

Einsatz alternativer Energiesysteme

nach § 5 EnEV vor Baubeginn geprüft

Alternative Energieversorgungssysteme werden genutzt für

Heizung Warmwasser Eingebaute Beleuchtung

Lüftung Kühlung

Lüftungskonzept

Fensterlüftung Lüftungsanlage ohne Wärmerückgewinnung

Schachtlüftung Lüftungsanlage mit Wärmerückgewinnung

Aufteilung Energiebedarf

Nr.	Zone	Fläche [m ²]	Anteil [%]
1			
2			
3			
4			
5			

weitere Zonen in Anlage

Erläuterungen zum Berechnungsverfahren

Das verwendete Berechnungsverfahren ist durch die Energieeinsparverordnung vorgegeben. Insbesondere wegen standardisierter Randbedingungen erlauben die angegebenen Werte keine Rückschlüsse auf den tatsächlichen Energieverbrauch. Die ausgewiesenen Bedarfswerte sind spezifische Werte nach der EnEV pro Quadratmeter Gebäudenutzfläche (A_N).

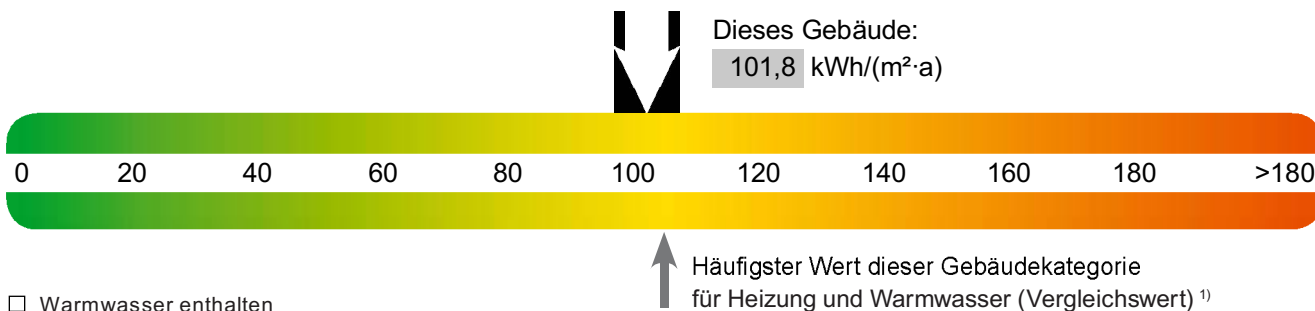
ENERGIEAUSWEIS für Nichtwohngebäude

gemäß den §§ 16 ff. Energieeinsparverordnung (EnEV)

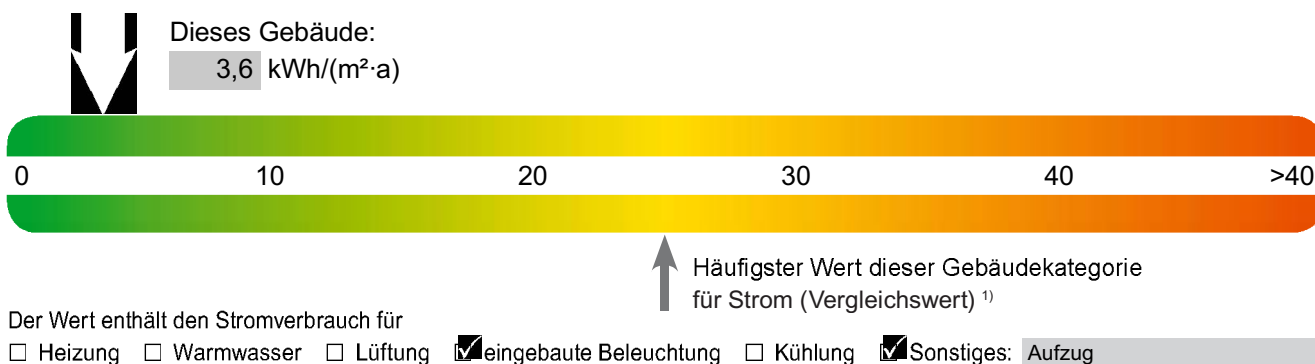
Erfasster Energieverbrauch des Gebäudes

3

Heizenergieverbrauchs-kennwert



Stromverbrauchs-kennwert



Verbrauchserfassung – Heizung und Warmwasser

Energieträger		Zeitraum		Brennstoff-menge [kWh]	Anteil Warmwasser [kWh]	Klima-faktor	Energieverbrauchskennwert [kWh/(m²·a)] (zeitlich bereinigt, klimabereinigt)		
Heizung	Warmwasser	von	bis				Heizung	Warmwasser	Kennwert
Öl	-	01.2012	12.2012	139.410	k. A.	1,10	108,6	0,0	108,6
Öl	-	01.2011	12.2011	122.560	k. A.	1,19	103,3	0,0	103,3
Öl	-	01.2010	12.2010	152.420	k. A.	0,94	93,6	0,0	93,6
Durchschnitt									101,8

Verbrauchserfassung – Strom

Zeitraum		Ablesewert [kWh]	Kennwert [kWh/(m²·a)]
von	bis		
01.2012	12.2012	4.232,0	3,6
01.2011	12.2011	5.028,0	
01.2010	12.2010	6.474,0	

Gebäudekategorie

Gebäudekategorie	Gebäude für Lagerung
Sonderzonen	ca. 380 m² Büros

Erläuterungen zum Verfahren

Das Verfahren zur Ermittlung von Energieverbrauchskennwerten ist durch die Energieeinsparverordnung vorgegeben. Die Werte sind spezifische Werte pro Quadratmeter Gebäudenutzfläche (A_n) nach der Energieeinsparverordnung. Der tatsächliche Verbrauch einer Wohnung oder eines Gebäudes weicht insbesondere wegen des Witterungseinflusses und sich ändernden Nutzerverhaltens vom angegebenen Energieverbrauchskennwert ab.

¹⁾ Veröffentlicht im Bundesanzeiger/Internet durch das Bundesministerium für Verkehr, Bau und Stadtentwicklung und das Bundesministerium für Wirtschaft und Technologie.

ENERGIEAUSWEIS für Nichtwohngebäude

gemäß den §§ 16 ff. Energieeinsparverordnung (EnEV)

Erläuterungen

4

Energiebedarf – Seite 2

Der Energiebedarf wird in diesem Energieausweis durch den Jahres-Primärenergiebedarf und den Endenergiebedarf dargestellt. Diese Angaben werden rechnerisch ermittelt. Die angegebenen Werte werden auf der Grundlage der Bauunterlagen bzw. gebäudebezogener Daten und unter Annahme von standardisierten Randbedingungen (z.B. standardisierte Klimadaten, definiertes Nutzerverhalten, standardisierte Innentemperatur und innere Wärmegewinne usw.) berechnet. So lässt sich die energetische Qualität des Gebäudes unabhängig vom Nutzerverhalten und der Wetterlage beurteilen. Insbesondere wegen standardisierter Randbedingungen erlauben die angegebenen Werte keine Rückschlüsse auf den tatsächlichen Energieverbrauch.

Primärenergiebedarf – Seite 2

Der Primärenergiebedarf bildet die Gesamtenergieeffizienz eines Gebäudes ab. Er berücksichtigt neben der Endenergie auch die sogenannte „Vorkette“ (Erkundung, Gewinnung, Verteilung, Umwandlung) der jeweils eingesetzten Energieträger (z.B. Heizöl, Gas, Strom, erneuerbare Energien etc.). Kleine Werte signalisieren einen geringen Bedarf und damit eine hohe Energieeffizienz und eine ressourcen- und umweltschonende Energienutzung. Zusätzlich können die mit dem Energiebedarf verbundenen CO₂-Emissionen des Gebäudes freiwillig angegeben werden.

Endenergiebedarf – Seite 2

Der Endenergiebedarf gibt die nach technischen Regeln berechnete jährlich benötigte Energiemenge für Heizung, Lüftung und Warmwasserbereitung an. Er wird unter Standardklima- und Standardnutzungsbedingungen errechnet und ist ein Maß für die Energieeffizienz eines Gebäudes und seiner Anlagentechnik. Der Endenergiebedarf ist die Energiemenge, die dem Gebäude bei standardisierten Bedingungen unter Berücksichtigung der Energieverluste zugeführt werden muss, damit die standardisierte Innentemperatur, der Warmwasserbedarf und die notwendige Lüftung sichergestellt werden können. Kleine Werte signalisieren einen geringen Bedarf und damit eine hohe Energieeffizienz. Die Vergleichswerte für den Energiebedarf sind modellhaft ermittelte Werte und sollen Anhaltspunkte für grobe Vergleiche der Werte dieses Gebäudes mit den Vergleichswerten ermöglichen. Es sind ungefähre Bereiche angegeben, in denen die Werte für die einzelnen Vergleichskategorien liegen. Im Einzelfall können diese Werte auch außerhalb der angegebenen Bereiche liegen.

Energetische Qualität der Gebäudehülle – Seite 2

Angegeben ist der spezifische, auf die wärmeübertragende Umfassungsfläche bezogene Transmissionswärmeverlust (Formelzeichen in der EnEV: H_T). Er ist ein Maß für die durchschnittliche energetische Qualität aller wärmeübertragenden Umfassungsflächen (Außenwände, Decken, Fenster etc.) eines Gebäudes. Kleine Werte signalisieren einen guten baulichen Wärmeschutz.

Energieverbrauchskennwert – Seite 3

Der ausgewiesene Energieverbrauchskennwert wird für das Gebäude auf der Basis der Abrechnung von Heiz- und ggf. Warmwasserkosten nach der Heizkostenverordnung und/oder aufgrund anderer geeigneter Verbrauchsdaten ermittelt. Dabei werden die Energieverbrauchsdaten des gesamten Gebäudes und nicht der einzelnen Wohn- oder Nutzeinheiten zugrunde gelegt. Über Klimafaktoren wird der erfasste Energieverbrauch für die Heizung hinsichtlich der konkreten örtlichen Wetterdaten auf einen deutschlandweiten Mittelwert umgerechnet. So führen beispielsweise hohe Verbräuche in einem einzelnen harten Winter nicht zu einer schlechteren Beurteilung des Gebäudes. Der Energieverbrauchskennwert gibt Hinweise auf die energetische Qualität des Gebäudes und seiner Heizungsanlage. Kleine Werte signalisieren einen geringen Verbrauch. Ein Rückschluss auf den künftig zu erwartenden Verbrauch ist jedoch nicht möglich; insbesondere können die Verbrauchsdaten einzelner Wohneinheiten stark differieren, weil sie von deren Lage im Gebäude, von der jeweiligen Nutzung und vom individuellen Verhalten abhängen.

Gemischt genutzte Gebäude

Für Energieausweise bei gemischt genutzten Gebäuden enthält die Energieeinsparverordnung besondere Vorgaben. Danach sind – je nach Fallgestaltung – entweder ein gemeinsamer Energieausweis für alle Nutzungen oder zwei getrennte Energieausweise für Wohnungen und die übrigen Nutzungen auszustellen; dies ist auf Seite 1 der Ausweise erkennbar (ggf. Angabe „Gebäudeteil“).

Modernisierungsempfehlung zum

ENERGIEAUSWEIS

gemäß § 20 Energieeinsparverordnung (EnEV)

Gebäude

Straße	Volkmarstraße 1-7	Hauptnutzung/ Gebäudekategorie	Gebäude für Lagerung
PLZ, Ort	12099 Berlin		

Hinweis: Modernisierungsempfehlungen für das Gebäude dienen lediglich der Information. Sie sind nur kurz gefasste Hinweise und kein Ersatz für eine Energieberatung.

Modernisierungsmaßnahmen sollten vor der Ausführung von einer Fachfirma auf technische und insbesondere auch wirtschaftliche Gesichtspunkte hin überprüft werden.

Empfehlungen zur kostengünstigen Modernisierung

sind möglich sind nicht möglich

Nr.	Bau- oder Anlagenelement	Maßnahmenbeschreibung
1	Einsatz von regenerativen Energieträgern	Solarthermische Anlagen für die Trinkwassererwärmung und für Heizungsunterstützung. Photovoltaikanlage für die Produktion von Solarstrom.
2	Fenster	Fenster haben zwei Schwachpunkte: Die Verglasung und die Luftdichtigkeit. Die Verglasung sollte mindestens aus Isolier- oder Wärmeschutzglas bestehen. Ältere Holzfenster ohne Dichtung können mit einer Gummidichtung nachgerüstet werden. Ein U-Wert von 1,4 ist für das Fenster inkl. Rahmen anzustreben
3	Dach	Ein Flachdach sollte mindestens 14 cm, besser 20 cm Dämmung haben. Bei einem Steildach ist eine Dämmung von 20 bis 24 cm sinnvoll.
4	Oberste Geschossdecke	Wenn die oberste Geschossdecke den Abschluss der thermischen Hülle darstellt, dann sollte eine Dämmung von mindestens 12 cm vorhanden sein, besser 18 bis 20 cm.
5	Außenwand	Eine nachträgliche Dämmung der Außenwand sollte nur von außen erfolgen. Die Dämmdicke sollte 8 cm, besser 10 bis 12 cm, betragen. Eine Innendämmung kann Schäden durch Feuchtigkeit in der Fuge zwischen Dämmung und Wand verursachen und sollte nur von einer Fachfirma ausgeführt werden.
6	Keller	Ist der Keller beheizt, dann sollte gegen das Erdreich mindestens eine Dämmdicke von 6 cm vorhanden sein.

Aussteller

Express-Pass
Lüchow 8
17179 Altkalen

23.04.2014

Datum

Dr. Johannes Lies



ENERGIEAUSWEIS für Nichtwohngebäude


gemäß den §§ 16 ff. Energieeinsparverordnung (EnEV)

Gültig bis: **23.04.2024**

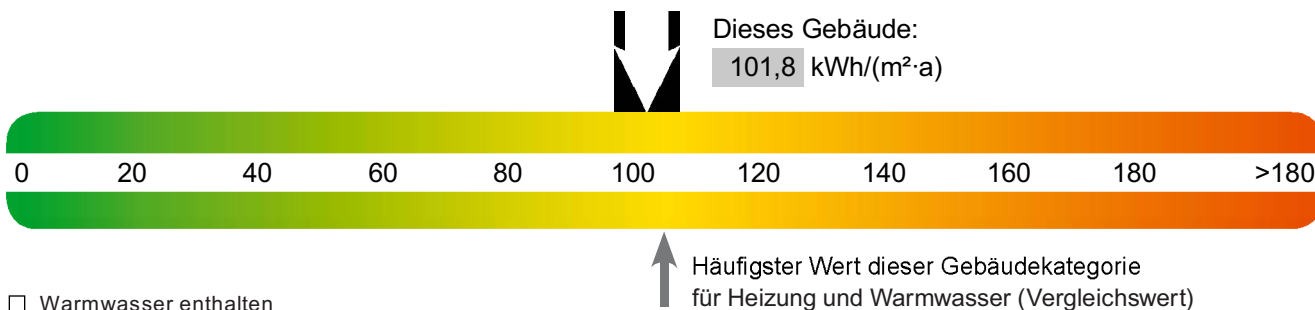
Aushang

Gebäude

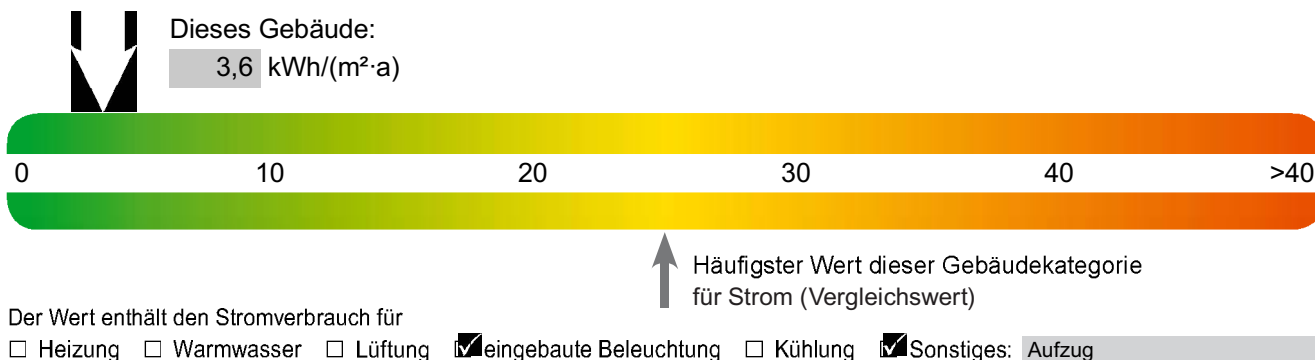
Hauptnutzung / Gebäudekategorie	Gebäude für Lagerung
Straße	Volkmarstraße 1-7
PLZ Ort	12099 Berlin
Gebäudeteil	ganzes Gebäude D
Baujahr Gebäude	1924
Baujahr Wärmeerzeuger	
Baujahr Klimaanlage	
Nettogrundfläche	2393,0 m ²



Heizenergieverbrauchskennwert



Stromverbrauchskennwert



Aussteller

Express-Pass
Lüchow 8
17179 Altkalen

23.04.2014
Datum

Dr. Johannes Lies

